



**REPUBLIKA HRVATSKA
DRŽAVNI INSPEKTORAT**

KLASA: 322-07/21-01/4573

URBROJ: 443-01-08-21-1

Zagreb, 10. prosinca 2021. godine

Na temelju odredbi članka 52. Zakona o sustavu državne uprave („Narodne novine“, broj 66/19), članka 30. stavka 1. Zakona o Državnom inspektoratu („Narodne novine“, broj 115/18) i članka 12. Uredbe (EU) br. 2017/625, glavni državni inspektor donosi:

UPUTE ZA RAD U DOCOM MODULU TRACES NT-a

Zagreb, 10. prosinca 2021.

Ove upute sadrže najbitnije informacije vezane uz izdavanje komercijalnih dokumenata koristeći novi DOCOM modul u TRACES NT sustavu.

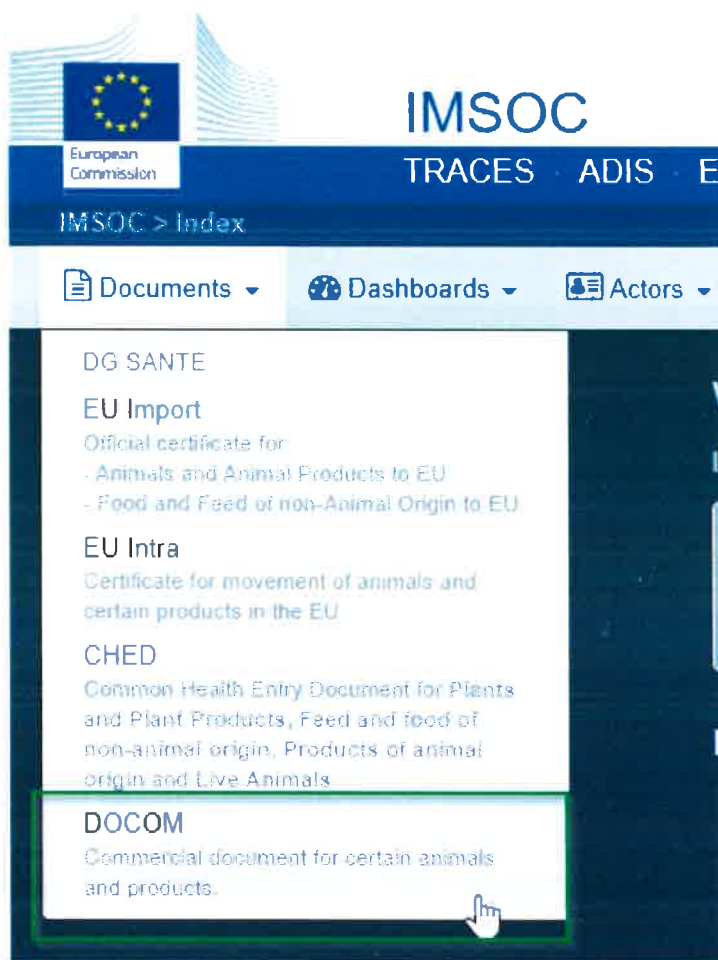
Sadržaj

Kreiranje DOCOM-a – kao gospodarski subjekt ili kao korisnik lokalnog nadležnog tijela	3
Odabir pošiljke	3
Popunjavanje I. dijela	4
Rubrika – I.1. Pošiljatelj	5
Rubrika – I.2. IMSOC referentni broj	8
Rubrika – I.2.a Lokalni referentni broj	8
Rubrika – I.3./I.4. Središnje/Lokalno nadležno tijelo	8
Poveznice	8
Rubrika - I.5. Primateelj	9
Rubrika - I.7. Trgovac	9
Rubrika - I.8. i I.9. Država i regija podrijetla	9
Rubrika - I.10. i I.11. Država i regija odredišta	9
Rubrika - I.12. Mjesto podrijetla	9
Rubrika - I.13. Mjesto odredišta	13
Rubrika - I.14. Mjesto utovara	15
Rubrika - I.15. Datum i vrijeme otpreme	15
Datum/vrijeme dolaska	16
Trajanje prijevoza	16
Rubrika - I.16. Prijevozno sredstvo	16
Organizator prijevoza	18
Rubrika - I.17. Prijevoznik	18
Rubrika - I.21. Temperatura proizvoda	19
Rubrika - I.23. Broj kontejnera / Broj plombe	19
Rubrika - I.25. Ovjereno za	19
Rubrika - I.26. Provoz kroz treću zemlju	19
Rubrika - I.27. Provoz kroz državu članicu/države članice	21
Rubrika - I.28. Izvoz	21
Rubrika - I.31. Opis pošiljke	22
Rubrika - Identifikacija podnositelja zahtjeva	23
Poruka o pogrešci	23
Dio II. – Podnošenje DOCOM-a za potpis kao subjekt ili kao lokalno nadležno tijelo	23
Ostale mogućnosti	25
Kontrola („Follow-Up“) na odredištu od strane subjekta ili od strane lokalnog nadležnog tijela	26
Kontrola („Follow-Up“) od strane granične kontrolne postaje (GKP)	26
Kontrola („Follow-Up“) od strane lokalnog/centralnog nadležnog tijela u provoznim državama	26

Kreiranje DOCOM-a – kao gospodarski subjekt ili kao korisnik lokalnog nadležnog tijela

Odabir pošiljke

Na početnoj stranici, kliknite na „**Dokumenti**“ (engl. „*Documents*“) te potom u padajućem izborniku odaberite „**DOCOM**“:



Kliknite na zeleno polje „+ Kreiraj novi komercijalni dokument“ (engl. „+ *Create a new Commercial document*“):

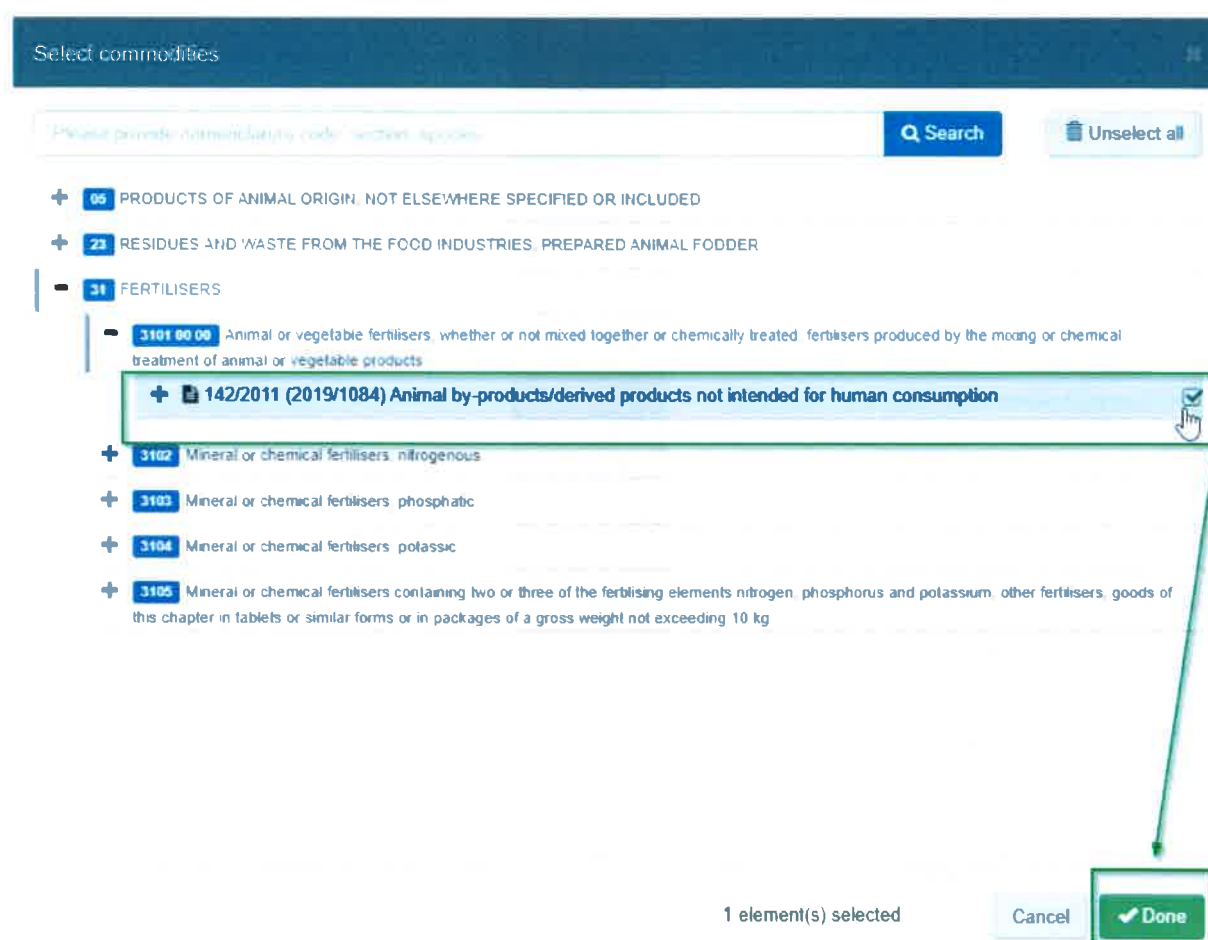
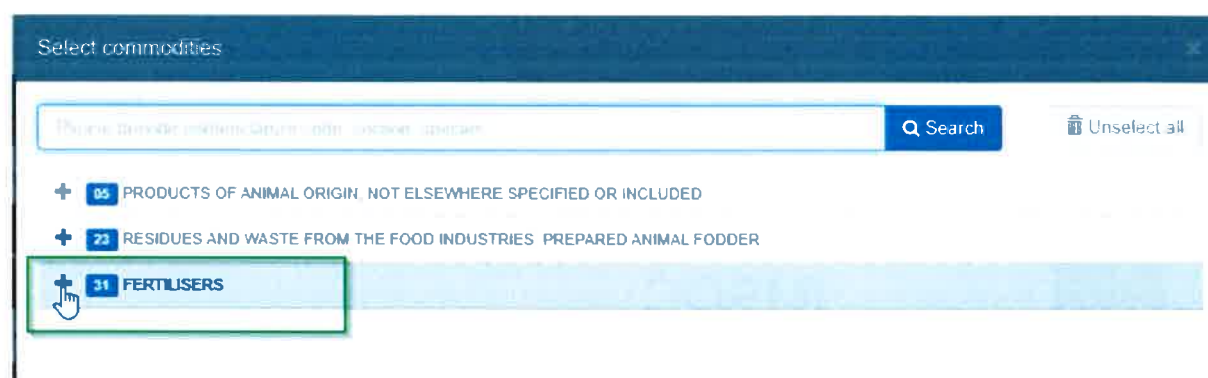


Odaberite obrazac dokumenta s popisa koristeći jednu od 2 mogućnosti:

- Proširite tarifnu oznaku (CN code) i odaberite odgovarajuću s popisa
- Upišite izravno tarifnu oznaku (CN code)

Kliknite na zeleni gumb „Gotovo“ „*engl. Done*“).

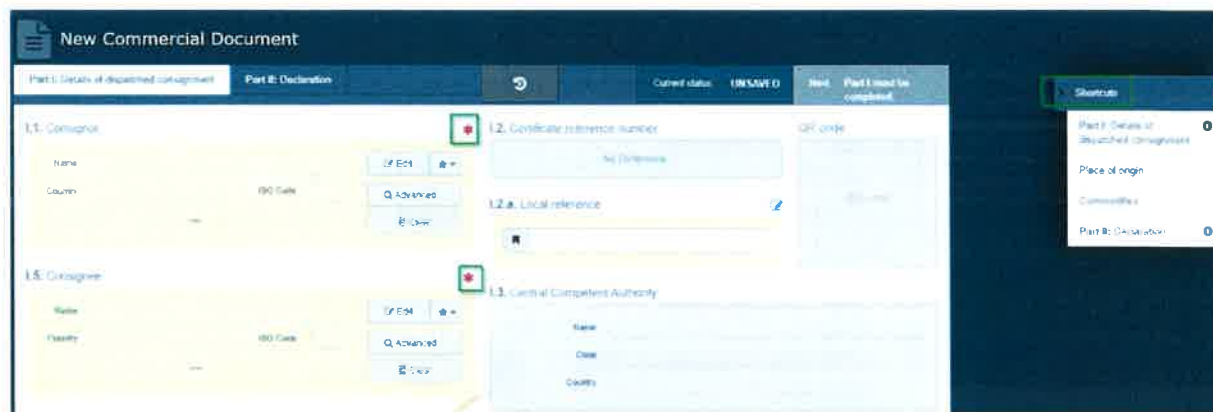
Napomena: još uvijek možete izbrisati, dodati ili izmijeniti detalje o pošiljci u dokumentu, rubrika I.29.



Popunjavanje I. dijela

Savjet: Upotrijebite alat za prečace (*engl. Shortcuts*) s desne strane dokumenta za jednostavno kretanje između rubrika.

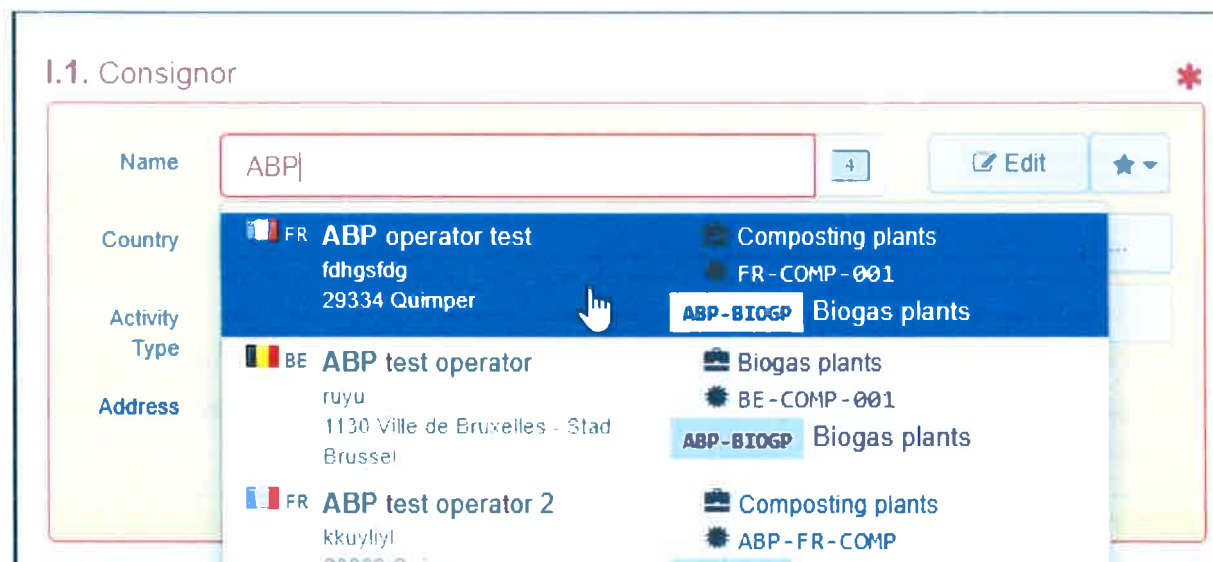
Napomena: Sve rubrike koje su označene crvenom zvjezdicom * obvezne su za popunjavanje.



Rubrika – I.1. Pošiljatelj

Popunite ovu rubriku koristeći slijedeće opcije:

- Započnite s upisivanjem naziva pošiljatelja te odaberite odgovarajući s padajućeg popisa koji će se otvoriti.



- Odaberite subjekt s popisa „**Favorita subjekata**“ klikom na sivu zvjezdicu. Kako bi dodali subjekta u „**Favorite**“, pokrenite napredno pretraživanje, pronađite odgovarajuću opciju i označite zvjezdicu s lijeve strane. Na taj način ćete subjekta registrirati kao favorita.

1.1. Consignor

Name: Please provide name, address, city

Country: FR

Activity Type: Composting plants

Address: fdhgsfdg 29334 Quimper

Activity Identifier: FR-COMP-001

Country: BE

Activity Type: Biogas plants

Address: 1130 Ville de Bruxelles - Stad Brussel

Activity Identifier: BE-COMP-001

Select Consignor

Country: France (FR)

Search: ABP

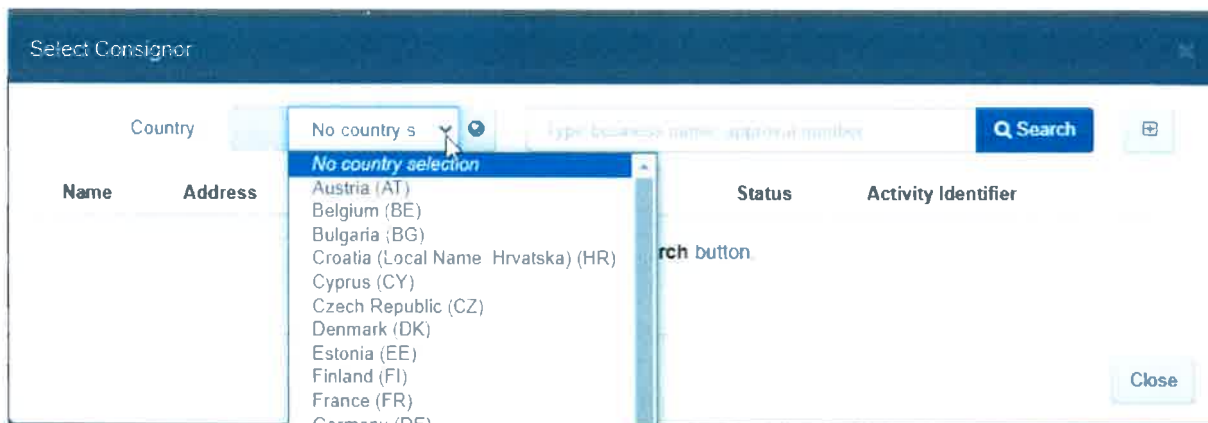
Name	Address	Section	Activity Type	Status	Activity Identifier
ABP operator test	fdhgsfdg 29334 Quimper France	Biogas plants ABP-BIOGP	Composting plants	Valid	FR-COMP-001
ABP test operator 2	kkuylyyl 20009 Quimper France	Composting plants ABP-COMP	Composting plants	Valid	ABP-FR-COMP

Register favorite operators

Close

- Pokrenite napredno pretraživanje na način da kliknete na gumb „**Napredno pretraživanje**“ (engl. „*Advanced search*“) i odaberite željene filtere pretraživanja klikom na mali gumb „+“ s desne strane.

Napomena: ukoliko subjekt kojeg tražite nije registriran u TNT sustavu, možete ga kreirati kao novog klikom na „**Kreiraj novi subjekt**“ (engl. „+ *Create a new operator*“). Ovaj gumb pojaviti će se samo kada ste odabrali napredno pretraživanje kako bi se u najvećoj mogućoj mjeri izbjeglo dupliciranje istih subjekata u sustavu.



- Također je moguće kliknuti na „Uredi“ (engl. *Edit*) kako bi izmijenili sadržaj rubrike ili na gumb „Očisti“ (engl. *Clear*) kako bi izbrisali sadržaj rubrike te odabrali drugog pošiljatelja.

I.1. Consignor

Kada ste odabrali odgovarajućeg subjekta, „Naziv“, „Država“ i „ISO kod“ subjekta automatski će se popuniti. Pojednosti o odabranom subjektu možete vidjeti klikom na gumb s tri točke:

I.1. Consignor

I.1. Consignor

Name	ABP test operator 23/11/2021	Valid	Edit
Country	France	ISO Code FR	Advanced...
Activity Type	ABP Processing Plant	Activity ID FR-ABP-23-11-2021	Clear
Address	aza 75002 Paris		

Rubrika – I.2. IMSOC referentni broj

Sustav automatski dodjeljuje IMSOC referentni broj nakon što je DOCOM spremljen kao skica i/ili nakon što ste ga podnijeli za potpis.

Rubrika – I.2.a Lokalni referentni broj

Lokalni referentni broj moguće je dodati DOCOM-u, no ova rubrika nije obvezna za popunjavanje.

Rubrika – I.3./I.4. Središnje/Lokalno nadležno tijelo

Sustav će automatski popuniti ove rubrike nakon što se popuni rubrika I.12. *Mjesto otpreme* (engl. „Place of origin“).

Poveznice

Ova rubrika će se popuniti samo u nekim slučajevima. Na primjer, ako je DOCOM zamijenjen, poveznica (link) do zamjenskog certifikata biti će navedena u ovoj rubrici.

Napomena: mogućnost "kopiraj kao zamjenu" još uvijek nedostaje i biti će implementirana u prosincu 2021.

Rubrika - I.5. Primateelj

Kako biste popunili ovu rubriku, slijedite jedan od postupaka opisanih za rubriku I.1.

Rubrika - I.7. Trgovac

Odaberite subjekt slijedeći jedan od postupaka opisanih za rubriku I.1. Ova rubrika nije obvezna za popunjavanje.

Rubrika - I.8. i I.9. Država i regija podrijetla

Ove rubrike biti će automatski odabrane temeljem podataka iz rubrike I.12. *Mjesto podrijetla*.




Rubrika - I.10. i I.11. Država i regija odredišta



Ove rubrike biti će automatski odabrane temeljem podataka iz rubrike I.13. *Mjesto odredišta* ili iz rubrike I.28. u slučaju da je DOCOM-a predviđenog za izvoz.













Rubrika - I.12. Mjesto podrijetla



Odaberite subjekta slijedeći jedan od postupaka opisanih u rubrici I.1. Kako bi se omogućila nesmetana implementacija DOCOM-a u TRACES NT sustavu, moguće je kreirati objekt u statusu "Novo" u odjeljku "IMP", Uvoznik. Ovaj odjeljak je ekvivalent neodobrenim objektima u TRACES Classic sustavu.

Select Place of Origin

Country  France (FR)  

I can't find the establishment  Search 

Name	Address	Section	Activity Type	Status	Activity Identifier	
ABP test operator 1	address 75004 Paris  France	Processing plants ABP- PROCP	ABP Processing Plant	 Valid	ABP-001-FR	 Select
★ ABP test operator 22/11/2021	aaaa 75004 Paris  France	Processing plants ABP- PROCP	ABP Processing Plant	 Valid	FR-ABP-22-11- 2021	 Select
ABP test operator 23/11/2021	aza 75002 Paris  France	Processing plants ABP- PROCP	ABP Processing Plant	 Valid	FR-ABP-23-11- 2021	 Select
TEST LMS EU	75004 Paris  France	Composting plants ABP- COMP	Biogas plants	 Valid	FR-COMP-001	 Select

 Create a new operator 

Nakon pokretanja pretraživanja, otvorit će se gumb "+kreiraj novi subjekt" (engl. „Create a new operator“).

Creation DOCOM operator for Place of Origin

Operator Details

Name: My new ABP operator

Country: France (FR)

Phone: [input field]

Addresses + Add address

1

Region: Paris FR-75 / Ile-de-France FR-IDF / Metropolitan France

City: 75004 Paris

Address: Garde nationale

Coordinates: [input fields]

Operator Identifiers + Add Identifier

No identifiers

Activity

Activity details

Section: Importer (IMP)

Activity: No type

Identifier: Establishment

Valid From: [input field]

Valid to: [input field] +01:00 CET

Publication date: [input field]

Application date: [input field]

Activity Address

Address: [input field]

Assigned responsible authorities

Search responsible authorities

Name	Address	Role	Code

Popunite pojedinosti o subjektu, ukoliko ne znate broj telefona, upišite točku umjesto broja u ovo polje. Odaberite odjeljak „Uvoznik“ (engl. „Importer – IMP“), te zatim vrstu djelatnosti. Popunite pojedinosti o adresi, imate mogućnost kreiranja više adresa. Jedna od ovih adresa mora biti odabrana u rubrici "Adresa djelatnosti" (engl. „Activity address“).

Addresses + Add address

1

Region Paris FR-75 / Ile-de-France FR-IDF / Metropolitan France

City

Address

Coordinates

2

Region Paris FR-75 / Ile-de-France FR-IDF / Metropolitan France

City

Address

Valid to

Publication date

Application date

Activity Address

Address

Assigned respon

Authorities

Name	Address	Role	Code
No address			
Garde nationale	75004 Paris		
Palais de l'Elysée	75008 8th Arrondissement of Paris		

Nakon toga spremite upisane podatke klikom na plavo polje „Spremi“ (engl. „Save“).

Close Save

Nakon toga kliknite na zeleno polje „Odaberi“ (engl. „Select“).

Close Select

Novi subjekt biti će odabran u rubrici I.12.:

I.12. Place of origin *

Name	My new ABP operator New	Edit	★
Country	FR France	ISO Code	FR
Activity Type	Establishment	Activity ID	
Address	Palais de l'Elysée 75008 8th Arrondissement of Paris		

Advanced...
Clear

Rubrika - I.13. Mjesto odredišta

Odaberite subjekt slijedeći jedan od postupaka opisanih pod rubrikom I.1.
Samo odobreni subjekt može biti odabran u ovoj rubrici.

Savjet: Nakon popunjavanja rubrika I.12. i I.13., I. dio DOCOM-a možete "Spremiti kao nacrt" („*Save as draft*“) i dovršiti ga kasnije.

Slično kao u rubrici I.12., moguće je kreirati subjekta sa statusom "Novi".

Za kreiranje EU subjekta, slijedite upute opisane pod rubrikom I.12.

Za kreiranje ne-EU subjekta (subjekt u trećoj zemlji), pokrenite upit i otvoriti će se polje za kreiranje:

Select Place of Destination

Country

Name	Address	Section	Activity Type	Status	Activity Identifier
------	---------	---------	---------------	--------	---------------------

⌂ No matching results.

Operator Details

Name: My new Non-EU-ABP Operator

Country: Argentina (AR)

Phone:

Activity

Activity details

Section:

Activity:

Identifier:

Valid From:

Valid to:

Publication date:

Application date:

Activity Address

Address:

Addresses

[Add address](#)

Region: Departamento Futaleufú / Chubut (AR-U)

City: 9200 Buenos Aires

Address: main street

Coordinates:

Operator Identifiers

[Add Identifier](#)

No Identifiers

[Close](#) [Save](#)

Za subjekta iz treće zemlje odn. ne-EU subjekt, moguće je kreirati ne-odobren objekt pod odjeljkom „**Drugi objekt**“ (engl. „*Other establishment – FOOD-OTH*“), ili pod „**Izvoznik životinja**“ (engl. „*Animal exporter – EXP*“).

Nakon popunjavanja adrese, kliknite na polje „Spremi“ te zatim na polje „**Odaberi**“:


[Close](#) [Save](#)

[Close](#) [Select](#)

I.13. Place of destination



Name ⓘ **My Non-EU ABP Operator** New Edit ★

Country  **Argentina** ISO Code **AR** Advanced...

...

Clear

Rubrika - I.14. Mjesto utovara

Odaberite subjekta slijedeći jedan od postupaka opisanog pod rubrikom I.1.

Samo odobreni subjekt može biti odabran u ovoj rubrici.

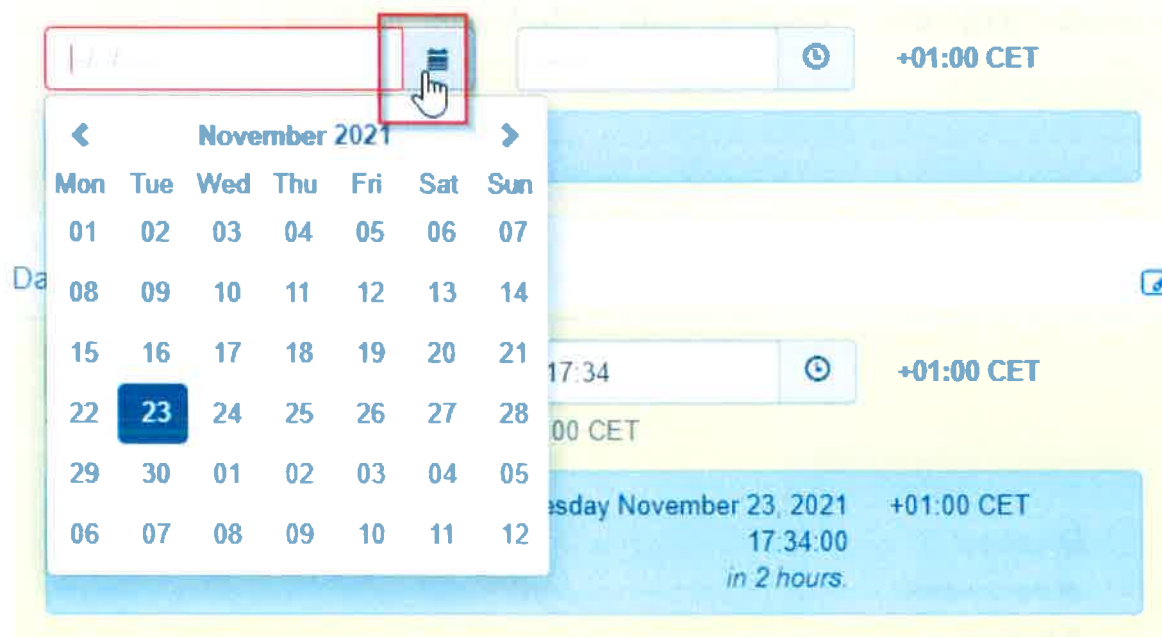
Vezano za kreiranje subjekta potrebno je slijediti postupak opisan u rubrici I.12.

Rubrika - I.15. Datum i vrijeme otpreme

Navedite datum i, kada se zahtijeva, vrijeme kada proizvodi trebaju napustiti mjesto utovara.

Kliknite na ikonu malog kalendara za odabir datuma, a zatim kliknite rubriku za odabir točnog vremena (u satima i minutama).

I.15. Date / time of departure *



The screenshot shows a form for setting the date and time of departure. A date picker is open, showing the month of November 2021. The date 23 is selected. A time selection interface is also visible, showing the time 17:34 and the time zone +01:00 CET. A small icon of a clock is highlighted with a red box, indicating where to click to set the time to the current date and time.

Savjet: Klikom na malu ikonu sata postaviti će se vrijeme na trenutni datum i vrijeme.

I.15. Date / time of departure



The screenshot shows two input fields for date and time. The time field is set to +02:00 CEST. Below the fields is a blue bar with the text "In your time zone:".

Datum/vrijeme dolaska

Odaberite datum/vrijeme dolaska slijedeći postupak opisan u rubrici I.15.

Trajanje prijevoza

Ova rubrika popuniti će se automatski nakon što se popune rubrike pod I.15. (datum i vrijeme otpreme i datum dolaska).

Rubrika - I.16. Prijevozno sredstvo

Kliknite na "**Dodaj prijevozno sredstvo**" (engl. „*Add Means of Transport*“) kako biste odabrali prijevozno sredstvo kojim pošiljka pristiže na graničnu kontrolnu postaju. Imate izbor odabrati "**Željeznica**", "**Cestovno vozilo**", "**Zrakoplov**" ili "**Brod**".

I.16. Means of Transport



The screenshot shows a button labeled "Add Means of Transport" with a dropdown arrow. Below the button, the text "No Means of Transport" is displayed.

The screenshot shows the dropdown menu for "Add Means of Transport" with the following options: Railway, Road vehicle, Airplane, and Vessel.

Popunite tražena polja:

- Ako prijevozno sredstvo već postoji u sustavu, pojavit će se na padajućem izborniku tijekom upisivanja. Odaberite ga.

I.16. Means of Transport *

Add Means of Transport ▾

1.	Road vehicle	+ Create
Vehicle registration	<input style="width: 90%;" type="text" value="BA"/>	Clear
Country	<div style="border: 1px solid #ccc; padding: 2px;"> <div style="background-color: #0056b3; color: white; padding: 2px;"> BA 020 XJ </div> <div style="border-top: 1px solid #ccc; padding: 2px;"> BA 517 AD </div> </div>	x Remove
International transport document	<input style="width: 90%;" type="text"/>	Q Advanced...

- Ako prijevozno sredstvo nije uneseno u sustav, ispunite prazna polja i kliknite zeleni gumb "+ **Kreiraj**" (engl. „Create“).

I.16. Means of Transport *

Add Means of Transport ▾

1.	Road vehicle	+ Create
Vehicle registration	<input style="width: 90%;" type="text" value="BA 222 TT"/>	Clear
Country	France (FR)	x Remove
International transport document	<input style="width: 90%;" type="text"/>	Q Advanced...

Success: Road transport created successfully x

Možete dodati nekoliko prijevoznih sredstava i poredati ih povlačenjem ikone s dvostrukim strelicama s lijeve strane.

I.15. Means of Transport



[Add Means of Transport ▾](#)

1.	Road vehicle	
	Vehicle registration ABC 123	+ Create
	Country France (FR)	Clear
	International transport document <input type="text"/>	✕ Remove
		Q Advanced...
2.	Vessel	
	Ship's name EVER ABLE V	+ Create
	Flag state France (FR)	Clear
	IMO number <input type="text"/>	✕ Remove
	Voyage number <input type="text"/>	Q Advanced...
	International transport document <input type="text"/>	

You can order the list by drag and drop the items.

Organizator prijevoza

Odaberite subjekt slijedeći jedan od postupaka opisanih pod rubrikom I.1. Ova rubrika nije obvezna za popunjavanje. Imate mogućnost kreiranja organizatora prijevoza, slijedeći postupak opisan u rubrici I.12.

Rubrika - I.17. Prijevoznik

Odaberite subjekt slijedeći jedan od postupaka opisanih u rubrici I.1. Imate mogućnost kreiranja prijevoznika, slijedeći postupak opisan u rubrici I.12.

Rubrika - I.21. Temperatura proizvoda

Odaberite jednu od ponuđenih mogućnosti. Ponuđene mogućnosti mogu se razlikovati ovisno o odabranom CN kodu.

I.21. Product temperature



- Chilled
- Ambient
- Frozen

Rubrika - I.23. Broj kontejnera / Broj plombe

Navedite broj kontejnera i broj plombe, kada je moguće. Postoji kontrola formata broja kontejnera kako bi se izbjegle pogreške.

I.23. Container No / Seal No



Container number	Seal number	Official seal
<input type="text"/>	<input type="text"/>	<input type="text"/>

Formal: ABC[U or J or Z]1234567 = 3 letters, then either U or J or Z, then 7 numbers

Fill last entries with seal / container numbers to add a new row.

Rubrika - I.25. Ovjereno za

Odaberite ispravnu mogućnost za odgovarajuću namjenu pošiljke. Prikazane mogućnosti ovise o odabranom CN kodu.

I.25. Certified as

- Other
- Animal Feedingstuff

Rubrika - I.26. Provoz kroz treću zemlju

U slučaju provoza kroz treću zemlju, s padajućeg izbornika odaberite treću zemlju, a zatim odaberite *Izlaznu* i *Ulaznu točku* u EU. Možete odabrati više od jedne zemlje.

I.26. Transit through Third Country



Exit Point

Entry Point

+ Add Third Country No country selection

Select transit exit point

Clear

Select transit entry

Clear

Country	ISO Code
No Transit through Third Country Selected	

Remove All

Kliknite na "Odaberite provoznu izlaznu/ulaznu točku", potražite izlazne/ulazne točke i odaberite ih s popisa ponuđenog za svaku od država:

Select transit exit Border Control Post

Search: Please provide location (address, city) Search Advanced search

Country: France (FR)

Role: BCP - Border Control Post

Code: Competence

Start searching with Search button.

I.26. Transit through Third Country



Exit Point **Calais (Tunnel)**

Entry Point **Dublin Port – Terminal 10**

+ Add Third Country

Country	ISO Code
United Kingdom	GB

Rubrika - I.27. Provoz kroz državu članicu/države članice

U slučaju provoza kroz države članice, odaberite odgovarajuću državu članicu s padajućeg popisa. Možete odabrati više od jedne države članice. Središnja nadležna tijela navedenih država članica imati će pristup DOCOM-u.

I.27. Transit through member State



+ Add Member State

Country

No Transit through

- No country selection
- Austria (AT)
- Belgium (BE)
- Bulgaria (BG)
- Croatia (Local Name: Hrvatska) (HR)
- Cyprus (CY)
- Czech Republic (CZ)
- Denmark (DK)
- Estonia (EE)
- Finland (FI)

Rubrika - I.28. Izvoz

U slučaju konačnog izvoza u treću zemlju, odaberite izlaznu točku i treću zemlju. Samo jedna treća zemlja može biti odabrana za izvoz u padajućem izborniku.

Za odabir izlazne točke, koristite postupak opisan pod rubrikom I.26.

I.28. Export

Exit Point

ISO Code

Rubrika - I.31. Opis pošiljke

Popunite tražene podatke za svaku rubriku upisivanjem ili odabirom opcije na padajućem izborniku.

Ne zaboravite definirati zadanu vrstu pakiranja i jedinicu težine.

Identification of the commodities

I.31. Commodities

Selected certificate model: 142:2011 (2019:1084) Animal by products/derived products not intended for human consumption

+ Add new Commodity | Modify commodities

Change

1 21 RESIDUES AND WASTE FROM THE FOOD INDUSTRIES; PREPARED ANIMAL FODDER

2301 10 00 Flours, meals and pellets, of meat or meat offal, of fish or of crustaceans, molluscs or other aquatic invertebrates, unfit for human consumption, greaves

2301 10 00 Flours, meals and pellets, of meat or meat offal, greaves

2301 10 00 Flours, meals and pellets, of meat or meat offal; greaves

Subtotal number of packages: 100 packages

Subtotal net weight: 100 kg

Default weight unit: kg | Default package type: Bag

Commodity	Specs	Category	Treatment type	Treatment type category	Manufacturing plant	Batch number
2301 10 00	Grylodes sigifaluis	Category 3-34	No thermal treat	treatment	ABP test operator 22/11/2021 75004 Paris France ABP Processing Plant FR:ABP-22-11-2021	123456

Net weight: 100 kg | Package count: 100 Bag | Nature of Commodity: ABP fertilisers

Quantity totals

I.22. Total number of packages:	100 packages
I.20. Total net weight:	100 kg

Dostupno je i nekoliko drugih mogućnosti:

- „+ Dodaj novu robu“ (engl. „+Add new commodity“) ili „Izmijeni robu“ (engl. „Modify commodities“) dopušta dodavanje CN koda ili izmjenu odabranog CN koda.

I.30. Description of consignment



- „Ukloni“ (engl. „Remove“) obrisati će odabranu robu iz dokumenta.
- „Očisti oznake“ (engl. „Clear identifications“) ili „+Dodaj oznake“ (engl. „+Add identifications“) utjecati će na redove odabrane robe uključene u dokument. Također možete obrisati, izmijeniti ili dodati 5, 10, 50 ili 100 redova klikom na male ikone na desnoj strani rubrike.



Rubrika - Identifikacija podnositelja zahtjeva

Rubrika će se automatski popuniti s podacima osobe koja podnosi EU DOCOM.

Poruka o pogrešci

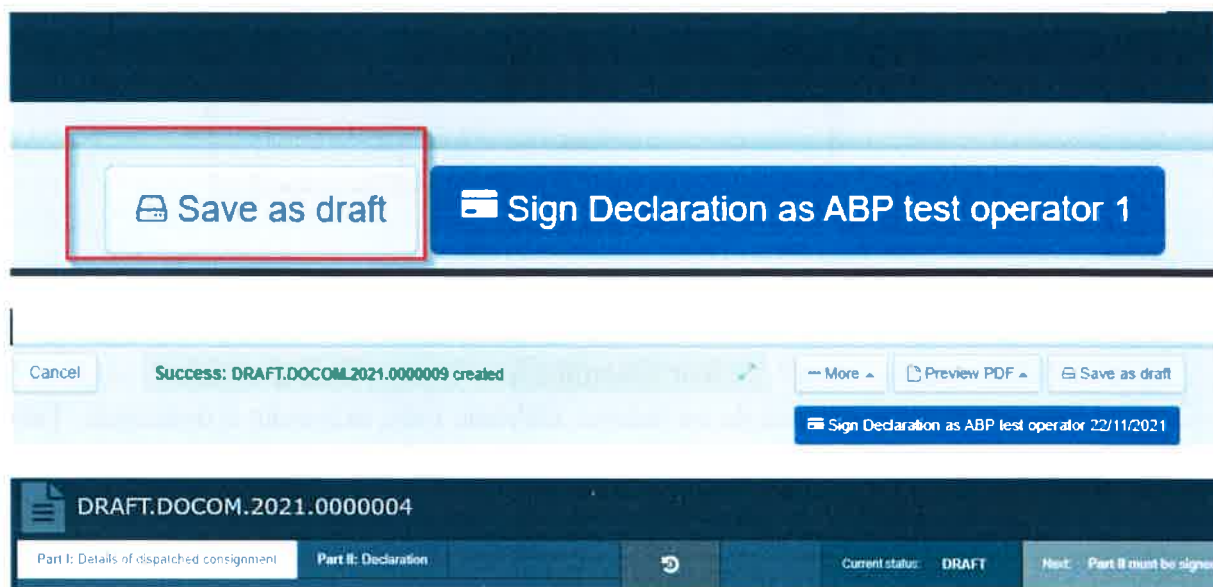
Ako ste neku od rubrika pogrešno popunili ili ste propustili upisati podatke u neku od obveznih rubrika, pojavit će se poruka "**Pogreška**" („Error“). Kliknite na „znak proširenja“ s desne strane poruke o pogrešci kako biste je detaljnije pročitali. Kliknite na svaku poruku kako bi vas preusmjerila na rubriku koja zahtijeva izmjenu.

Ne zaboravite opet spremiti kao nacrt nakon što ste ispravno popunili rubrike.

Dio II. – Podnošenje DOCOM-a za potpis kao subjekt ili kao lokalno nadležno tijelo

Kada je DOCOM popunjen, korisnik može:

- „Spremiti kao nacrt“ (engl. „Save as draft“) kako bi ga mogao izmijeniti ili podnijeti za potpis kasnije. U ovom slučaju, dokument će imati status „Nacrt“ (engl. „Draft“). Samo osoba koja je izradila nacrt može mu pristupiti.



- Izravno prijeći na Dio II. klikom na karticu „Dio II: Izjava“ (engl. „Part II: Declaration“)



Zatim popunite odgovarajuća polja i datum potvrđivanja:

Part II

-The signature must be in a different colour to that of the printing

Signature

Done at: Paris (place) 24/11/2021 (date)

(signature of the responsible person of place of origin)
(name, in capital letters)

Kartica za potpis automatski će se popuniti prilikom potpisivanja izjave:

Date of signature

Full name

Email


Country: France

FR

Signature

U ovom dijelu, DOCOM se može spremiti kao nacrt (vidi gore), ili potpisati klikom na "Potpiši izjavu" (engl. „Sign declaration“) kao što je prikazano u nastavku:

- „Potpiši izjavu kao...“ (engl. „Sign declaration as...“). Odabirom ove opcije certifikat će dobiti status „Potpisan“ (engl. „Signed“).



Kartica s potpisom u dijelu II automatski se potpisuje:

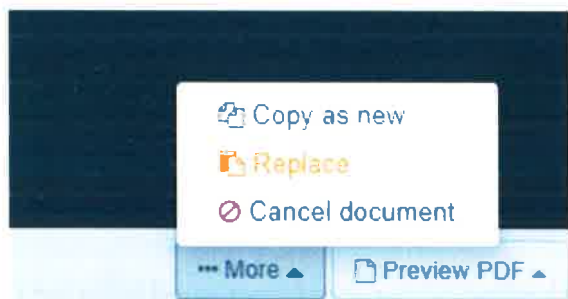


Nakon ovog koraka, DOCOM se više ne može mijenjati. Kao što je opisano u nastavku, moguće je odabrati “**Kopiraj kao novi**” (engl. „*Copy as new*“) da biste generirali potpuno novi dokument, ili odabrati opciju “**Zamijeni**” (engl. „*Replace*“) za generiranje novog dokumenta koji zamjenjuje početni dokument koji će tada dobiti status “**Zamijenjen**” (engl. „*Replaced*“).

Ostale mogućnosti

Pri dnu stranice imate ćete sljedeće mogućnosti:

→ klikom na polje „**Više**“ (engl. „*More*“) možete:



- **Poništi** (engl. *Cancel*): omogućuje poništavanje DOCOM-a (status „*Poništeno*“)
- **Kopiraj kao novo** (engl. *Copy as new*): kreiranje novog DOCOM-a u kojem je većina rubrika kopirana iz originalnog dokumenta. Odabirom ove mogućnosti, originalni DOCOM ni na koji način neće biti izmijenjen.
- **Zamijeni** (engl. *Replace*): omogućuje zamjenu inicijalnog dokumenta. Kreira se poveznica između zamijenjenog i inicijalnog dokumenta.

→ Klikom na gumb “**Pregled PDF-a**” (engl. *Preview PDF*) otvorit će se dokument u PDF formatu.

→ Klikom na “**Napredne opcije ispisa**” otvoriti će se istovremeno mogućnost odabira jezika i ispis PDF-a na nekoliko jezika.



Kontrola („*Follow-Up*“) na odredištu od strane subjekta ili od strane lokalnog nadležnog tijela

(trenutno još nije dostupno)

U dijelu „*Follow-Up*“ korisniku (subjekt ili lokalno nadležno tijelo) biti će omogućeno evidentirati prispjeće pošiljke i, gdje je primjenjivo, izvršene kontrole na mjestu odredišta.

Kontrola („*Follow-Up*“) od strane granične kontrolne postaje (GKP)

(trenutno još nije dostupno)

Nadležna tijela granične kontrolne postaje nadležna za izlaznog/povrat pošiljaka na GKP-u imaju mogućnost uvođenja kontrole („*Follow-Up*“).

Kontrola („*Follow-Up*“) od strane lokalnog/centralnog nadležnog tijela u provoznim državama

(trenutno još nije dostupno)

Korisnici središnjih nadležnih tijela u provoznim državama imaju mogućnost uvođenja kontrole („*Follow-Up*“).

Ako je država navedena u rubrici I.27., DOCOM će biti dostupan na glavnom zaslonu za pretraživanje DOCOM-a, a kontrola („*Follow-Up*“) se može izravno dodati u III. dio DOCOM-a.

Ako država nije spomenuta u DOCOM-u, DOCOM neće biti dostupan na zaslonu za pretraživanje DOCOM-a. Korisnik će morati upotrijebiti plavi gumb "Dodaj kontrolu" („*Add Follow-Up*“) i uvesti državu podrijetla i DOCOM broj:

Issuing country:  Denmark (DK)   *

Reference number: *

Također, i bilo koje drugo lokalno nadležno tijelo na čijem području se pošiljka provodi ("En route") moći će pristupiti i dodati kontrolu („Follow-Up“) DOCOM-u.

GLAVNI DRŽAVNI INSPEKTOR



dr. sc. Andrija Mikulić

